

標準仕様

主成分 / 真砂土、セメント、固化剤
施工厚 / 40.0mm



大面積施工に適したローラー転圧タイプの真砂土舗装材。



舗装材

リンクストーン

デザインストーン

エクランEX

マクマHG


チップロード

マサドミックス
砂利パーキング


グググリーンカラーコート
ソニックコート

ステップガード
ノンスリップテープ


施工手順 ※詳しくは施工要領書をご確認ください。



①下地調整
砕石を敷き詰め転圧します。
②下地散水
下地に水溜まりが出来ない程度に均一に散水します。



③配袋・敷き均し
トンボやレーキ・コテで平坦に敷き均します。 ※クラック軽減のため5mごとに目地を入れてください。施工後のカッター目地でもOKです。




④第一転圧
専用ローラーで1~2往復転圧します。



⑤不陸調整
木鏝や定規を使用し、表面の不陸を整えます。



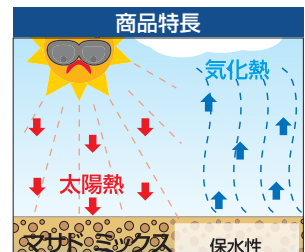
⑥基本散水
表面を荒らさないように、5~10分おきに3回に分けて散水し、土の中まで十分に水を浸透させます。



⑦第二転圧
基本散水が終了したら、水引きを確認後、速やかに第二転圧を開始してください。



⑧養生散水
転圧終了後、30分~1時間放置し、養生散水を行います。散水開始の目安は、表面が白く乾き始めた頃です。硬化するまでは、立入禁止です。



商品特長
保水性に優れ、夏は日光の照り返しを抑えてヒートアイランド現象を緩和します。

標準施工 断面図 (単位mm)
マサド ミックス

注意：コンクリート・セメントモルタル・アスファルト下地には施工できません。砕石路盤下地にコンクリート砕石品を使用した場合はマサド表面に白華することがあります。

転圧専用ローラー (別売)



専用ローラー大
ローラー幅:500mm
重量:30kg
ローラー幅が広く、大面積の施工に最適です。



専用ローラー小
ローラー幅:300mm
重量:24kg
狭い場所でも容易に転圧が出来ます。

材料価格表

品名	型式コード	材料価格	m ² 当りの目安価格
マサドミックス (25kg/袋)	MDR	2,400円/袋	8,400円/m²
専用ローラー大	MDR-L	137,000円	—
専用ローラー小	MDR-S	119,800円	—

- 注意**
- 材料価格、目安価格は材料のみの価格です。
 - 運送費が別途必要です。
 - 気温5℃以下での施工は避けてください。また、施工後、塗布面が完全乾燥する前に5℃以下になる恐れがある場合の施工は避けてください。
 - セメント製品ですので経時で白華することがあります。
 - 駐車場には使用できません。
 - 2%程度の排水勾配を設け、雨水の排水計画にご留意ください。

1 m²当りの使用量

	厚み	使用量
転圧施工	40.0mm	3.5袋

施工する際に用意するもの

専用転圧ローラー (別売) / レーキ / トンボ / シャワーホース (上水道がある場合) またはジョウロ / コンクリート土間作業用スポンジシューズ